




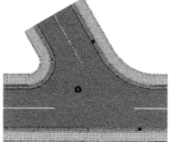









Übersicht Straßenelemente Jerry's Car System Straße (Stand Sep2010)

	#21 Gerade Länge ca 230mm	2,00€
	# 22 Bogen R1 Radius (Mittelstreifen) 138mm, Bogen 90°	2,00€
	#23 Bogen R2 Radius (Mittelstreifen) 216mm, Bogen 60°	2,00€
	#25 kleine Kreuzung Länge und Breite je 163mm	4,00€
	#26 Einmündung Länge 163 mm, Breite 115mm	3,00€
	#27a Einmündung 60° Länge 163mm, Breite 145mm	3,00€
	#27b Einmündung 60° Länge 163mm, Breite 145mm	3,00€
	#28 Bushaltestelle Länge ca. 230mm, Breite 95mm	3,00€
	#29 Fußgängerüberweg Länge ca. 223mm, Breite 85mm	3,00€
	#30 Einbahnstraße Länge von 216mm bis 432mm möglich	4,00€
	#31 Kreisverkehr Abmessungen Diagonale ca. 336mm	6,00€



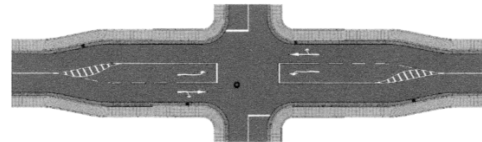
#32 Wendeschleife
Länge 283mm, Breite 197mm
zur Verwendung im unsichtbaren
Bereich der Anlage

4,00€




#33 Buswendeplatz
Länge 285mm, Breite 186 mm

6,00€




#35 Kreuzung
Länge von 316mm bis 466mm
Möglich, Breite 135mm

6,00€



#38 Allee
Länge von ca 450mm
bis 693mm möglich,
Breite 100mm 8,00€



#39 Serpentine
Durchmesser (Bauteillänge) 262mm, Breite 195mm
Bogen 230° (kürzbar bis 160°)

6,00€

Bestellungen bitte per Email an:
rene.jeremies@web.de

jerry's
Modellbauwelt